



УПРАВЛЕНИЕ ФЕДЕРАЛЬНОЙ СЛУЖБЫ
ГОСУДАРСТВЕННОЙ СТАТИСТИКИ
ПО РЕСПУБЛИКЕ КРЫМ И Г. СЕВАСТОПОЛЮ

Оперативные данные по индексу потребительских цен в Республике Крым



февраль 2023 года



Оперативные данные по индексу потребительских цен

в Республике Крым

февраль 2023 года

- 01 Индексы потребительских цен
- 02 Индексы цен на основные группы товаров и услуг
- 03 Условный (минимальный) набор продуктов питания
- 04 Фиксированный набор потребительских товаров и услуг



ИНДЕКСЫ ПОТРЕБИТЕЛЬСКИХ ЦЕН В ЮЖНОМ ФЕДЕРАЛЬНОМ ОКРУГЕ

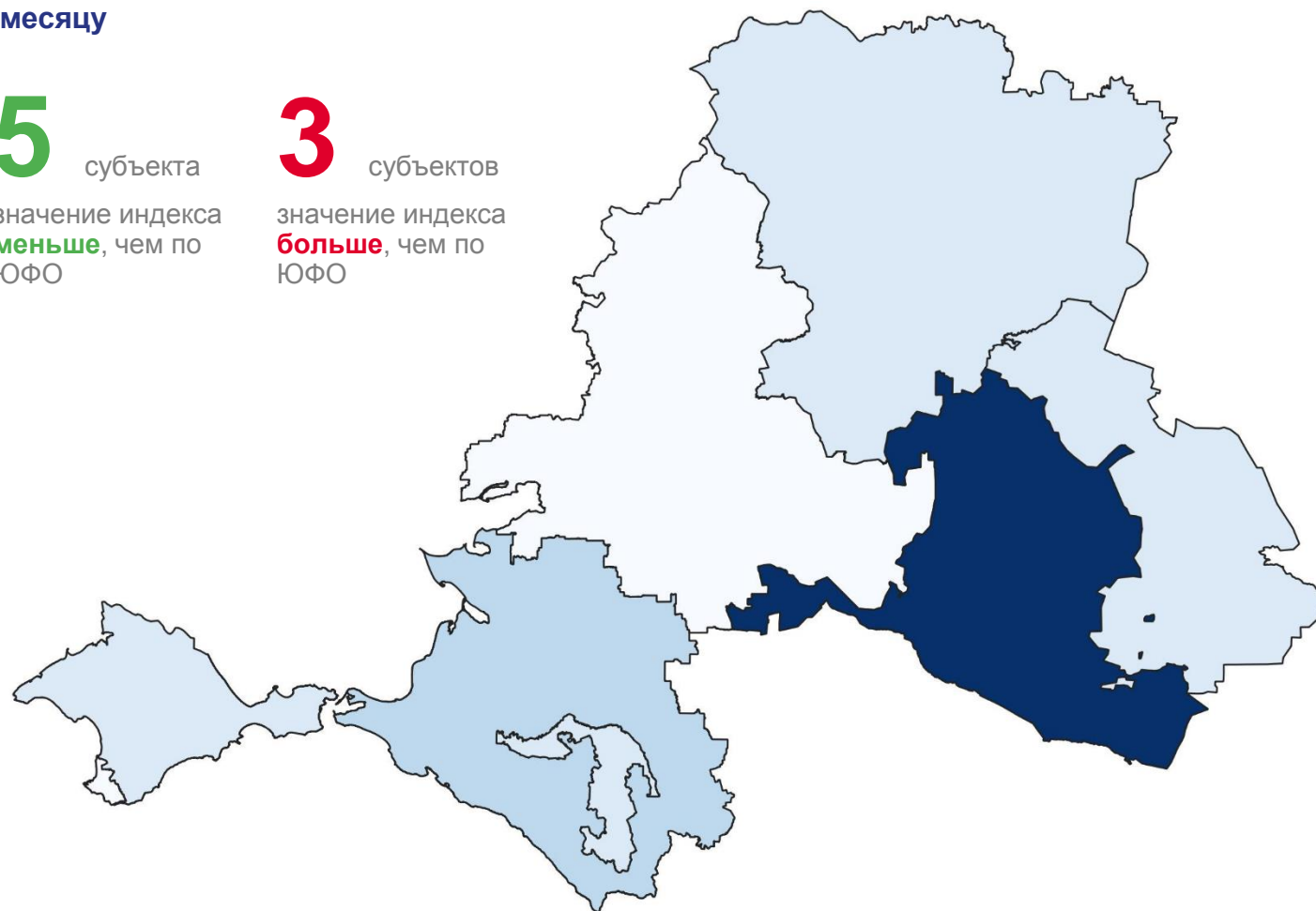
в % к предыдущему месяцу

Ранжирование регионов по значению индекса



5 субъекта
значение индекса
меньше, чем по
ЮФО

3 субъектов
значение индекса
больше, чем по
ЮФО



■ 101.18 ■ 100.69 ■ 100.67 - 100.60 ■ 100.54 - 100.51





ИНДЕКСЫ ПОТРЕБИТЕЛЬСКИХ ЦЕН

СТРУКТУРА ИНДЕКСА ПОТРЕБИТЕЛЬСКИХ ЦЕН ПО ГРУППАМ ТОВАРОВ И УСЛУГ

в процентных пунктах от прироста (снижения) индекса потребительских цен, за февраль 2023 г.



В КЛАССИФИКАЦИИ ИНДИВИДУАЛЬНОГО ПОТРЕБЛЕНИЯ ПО ЦЕЛЯМ

в % к предыдущему месяцу



4 направлений потребления значение индекса **больше** общего индекса потребительских цен

8 направлений потребления значение индекса **меньше** общего индекса потребительских цен





ИНДЕКСЫ ПОТРЕБИТЕЛЬСКИХ ЦЕН НА ОСНОВНЫЕ ГРУППЫ ТОВАРОВ И УСЛУГ

в процентах к предыдущему месяцу



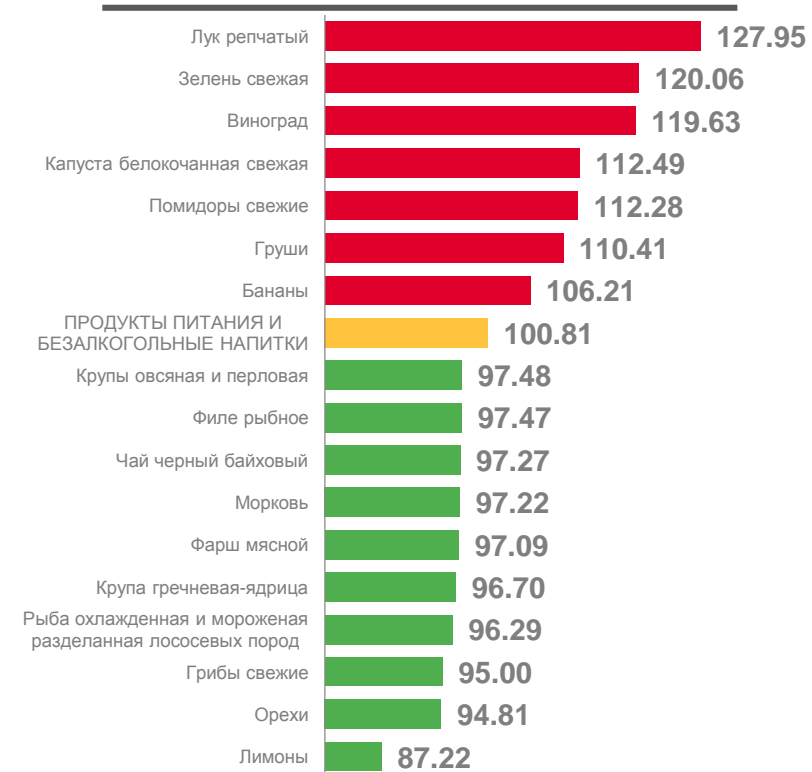
ТРАНСПОРТ



ЗДРАВООХРАНЕНИЕ



ПРОДУКТЫ ПИТАНИЯ И БЕЗАЛКОГОЛЬНЫЕ НАПИТКИ





ИНДЕКСЫ ПОТРЕБИТЕЛЬСКИХ ЦЕН НА ОСНОВНЫЕ ГРУППЫ ТОВАРОВ И УСЛУГ

в процентах к предыдущему месяцу



ЖИЛИЩНЫЕ УСЛУГИ, ВОДА, ЭЛЕКТРОЭНЕРГИЯ, ГАЗ И ДРУГИЕ ВИДЫ ТОПЛИВА



ОТДЫХ, СПОРТ И КУЛЬТУРА



ЛИЧНАЯ ГИГИЕНА, СОЦИАЛЬНАЯ ЗАЩИТА, ПРОЧИЕ ТОВАРЫ И УСЛУГИ





ИНДЕКСЫ ПОТРЕБИТЕЛЬСКИХ ЦЕН НА ОСНОВНЫЕ ГРУППЫ ТОВАРОВ И УСЛУГ

в процентах к предыдущему месяцу



ГОСТИНИЦЫ, КАФЕ И РЕСТОРАНЫ



ОБРАЗОВАНИЕ



ПРЕДМЕТЫ ДОМАШНЕГО ОБИХОДА, БЫТОВАЯ ТЕХНИКА, ТЕКУЩЕЕ ОБСЛУЖИВАНИЕ ЖИЛЫХ ПОМЕЩЕНИЙ





ИНДЕКСЫ ПОТРЕБИТЕЛЬСКИХ ЦЕН НА ОСНОВНЫЕ ГРУППЫ ТОВАРОВ И УСЛУГ

в процентах к предыдущему месяцу



СТРАХОВЫЕ И ФИНАНСОВЫЕ УСЛУГИ



ОДЕЖДА И ОБУВЬ



АЛКОГОЛЬНЫЕ НАПИТКИ, ТАБАЧНЫЕ ИЗДЕЛИЯ





УСЛОВНЫЙ (МИНИМАЛЬНЫЙ) НАБОР ПРОДУКТОВ ПИТАНИЯ В РЕСПУБЛИКЕ КРЫМ

СТРУКТУРА СТОИМОСТИ НАБОРА В %

ИЗМЕНЕНИЕ СТОИМОСТИ НАБОРА, %

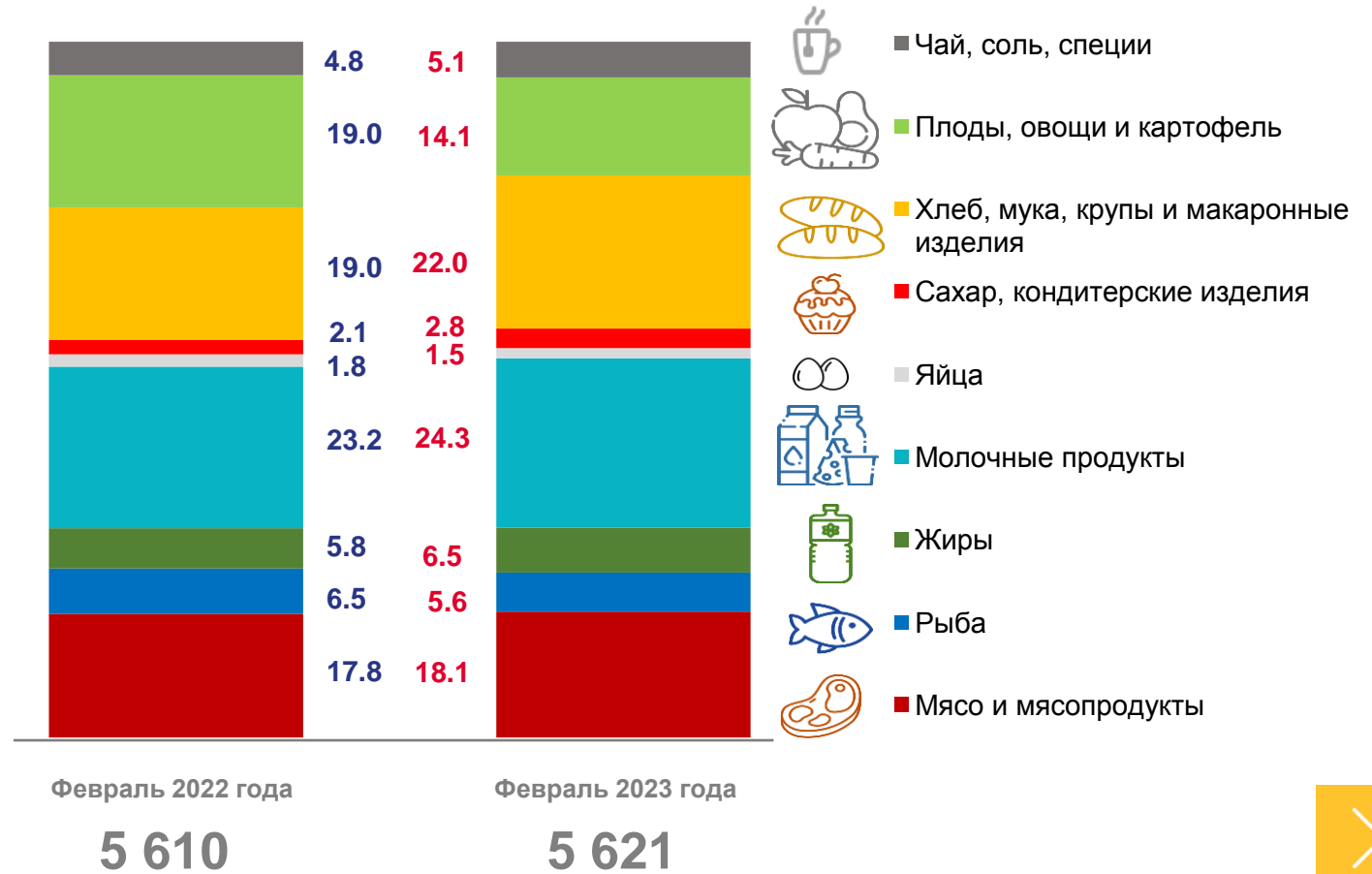
февраль 2023 г.
к январю 2023 г.

▲ **100.71**

февраль 2023 г.
к декабрю 2022 г.

▲ **101.73**

СТОИМОСТЬ УСЛОВНОГО (МИНИМАЛЬНОГО) НАБОРА ПРОДУКТОВ ПИТАНИЯ, в рублях

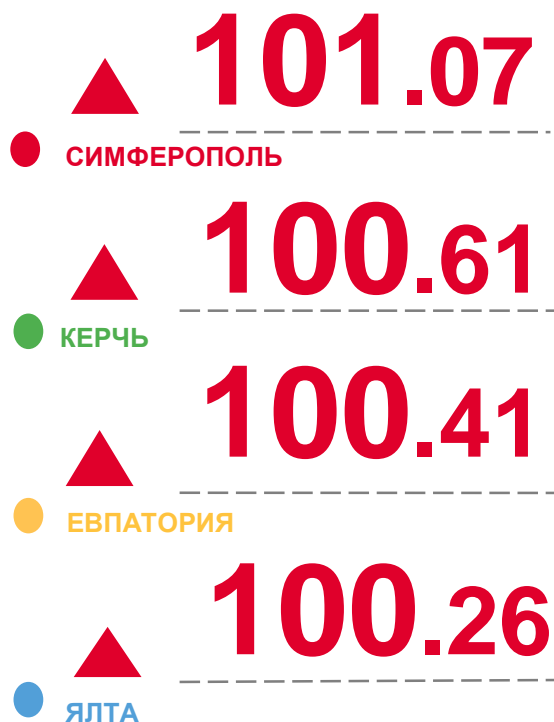




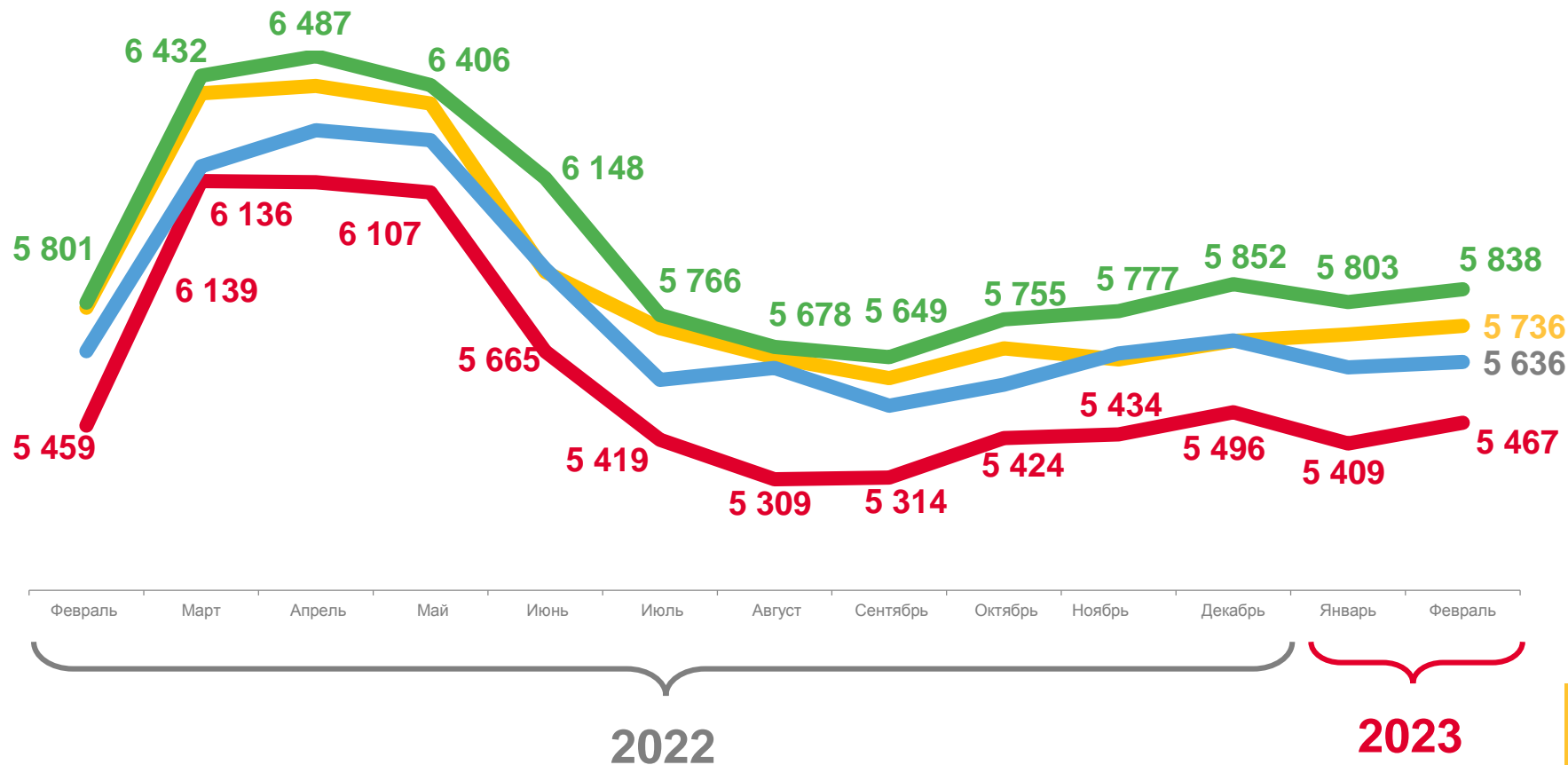
УСЛОВНЫЙ (МИНИМАЛЬНЫЙ) НАБОР ПРОДУКТОВ ПИТАНИЯ В РЕСПУБЛИКЕ КРЫМ

ИЗМЕНЕНИЕ СТОИМОСТИ НАБОРА ПО ГОРОДАМ, %

февраль 2023 г. к январю 2023 г.



СТОИМОСТЬ УСЛОВНОГО (МИНИМАЛЬНОГО) НАБОРА ПРОДУКТОВ ПИТАНИЯ ПО ГОРОДАМ, рублей





ФИКСИРОВАННЫЙ НАБОР ПОТРЕБИТЕЛЬСКИХ ТОВАРОВ И УСЛУГ В РЕСПУБЛИКЕ КРЫМ

СТОИМОСТЬ ФИКСИРОВАННОГО НАБОРА ПОТРЕБИТЕЛЬСКИХ ТОВАРОВ И УСЛУГ, рублей

ИЗМЕНЕНИЕ СТОИМОСТИ НАБОРА, %

февраль 2023 г.
к январю 2023 г.

▲ **100.17**

февраль 2023 г.
к декабрю 2022 г.

▲ **100.25**

